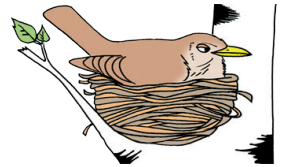



# Barnens fågelvecka

– anvisningar för gruppens lärare eller ledare



## Idén

Tanken med barnens fågelvecka är att bli bekant med fåglar och fågel-skådning genom att leta efter tecken på att fåglarna häckar. Det kallas häckning när fåglarna bygger bo och får ungar.

I slutet av maj håller många fågelarter som bäst på med sin häckning och då är det lätt att få syn på fåglar i alla miljöer.

Fågelhäckningen intresserar både barn och vuxna. Att leta efter tecken på att fåglarna häckar är nästan som en detektivlek!

Det gör ingenting fastän ni inte hittar ett enda fågelbo. Det går att hitta många slags tecken på häckning fastän det inte finns ett bo i närheten. Fåglar som bär på mat eller bomaterial kan påträffas var som helst.


Det är inte nödvändigt att känna igen fågelarterna – det viktigaste är att uppleva naturen tillsammans. Ni kan delta och hitta tecken på häckning fastän ni inte känner igen en enda fågelart.

## Så deltar ni

### Det är enkelt att delta:

- Välj en lämplig dag under Barnens fågelvecka (13–19.5.2024).
- Gör en utflykt och leta efter tecken på att fåglarna häckar.
- Meddela era observationer via blanketten på evenemangets webbsajt.
- Alla som lämnat in blanketten inom utsatt tid deltar i utlottningen av fina priser!

Innan utflykten kan ni bekanta er närmare med fåglarnas häckning via Barnens fågelveckas material på webbsajten.



## Kom-i-håg-lista

### Före utflykten

- Bekanta er med utflyktsanvisningarna på webbsajten (vid behov).
  - På utflykt med barn-materialet
  - Hur rör jag mig nära bon och ungar?
- Förbered materialet ni ska ha med er.
  - Skriv åtminstone ut utflyktsprotokollet som finns på webbsajten.

### På utflyktsdagen

- Bekanta er med vilka olika tecken på häckning ni kan stöta på (material på webbsajten).
- Gå på utflykt
  - Leta efter tecken på häckning och fyll i protokollet.
  - Gör något annat skoj: ät matsäck, lek, ta bilder o.s.v.
  - Samla ihop hela gruppens observationer i ett protokoll.
- Rita eller skriv om era upplevelser och observationer efteråt.

### Efter utflykten

- Skicka in era observationer via blanketten på webbsajten (även om ni inte har en enda observation).
- Dela med er av eventuella foton, teckningar och berättelser via evenemangets Facebook-sida eller till BirdLifes kansli (per post eller e-post).

Material och tips: [www.birdlife.fi/fagelvecka](http://www.birdlife.fi/fagelvecka)